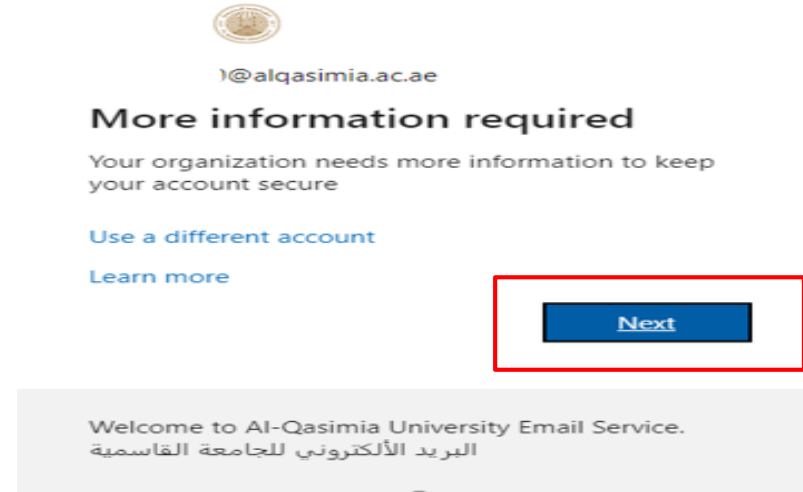




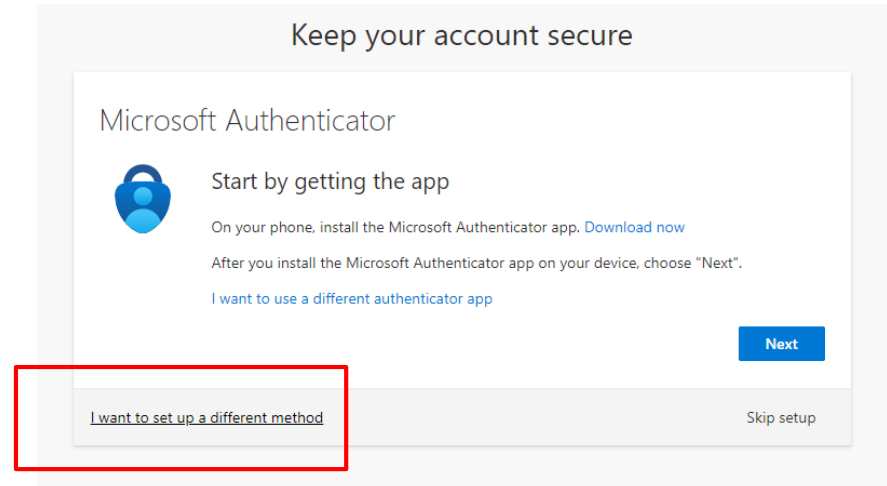
مركز تقنية المعلومات

المصادقة الثنائية

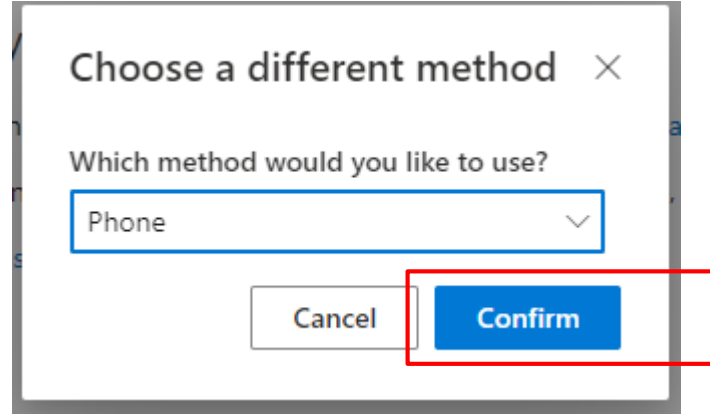
اولاً: عند فتح البريد الإلكتروني سوف تظهر الرسالة أدناه ، اضغط على Next



ثانياً: اضغط على I want to set up a different method



ثالثا: اختر طريقة المصادقة من القائمة (في الصورة أدناه تم إختيار المصادقة عن طريق الهاتف) ثم اضغط على confirm



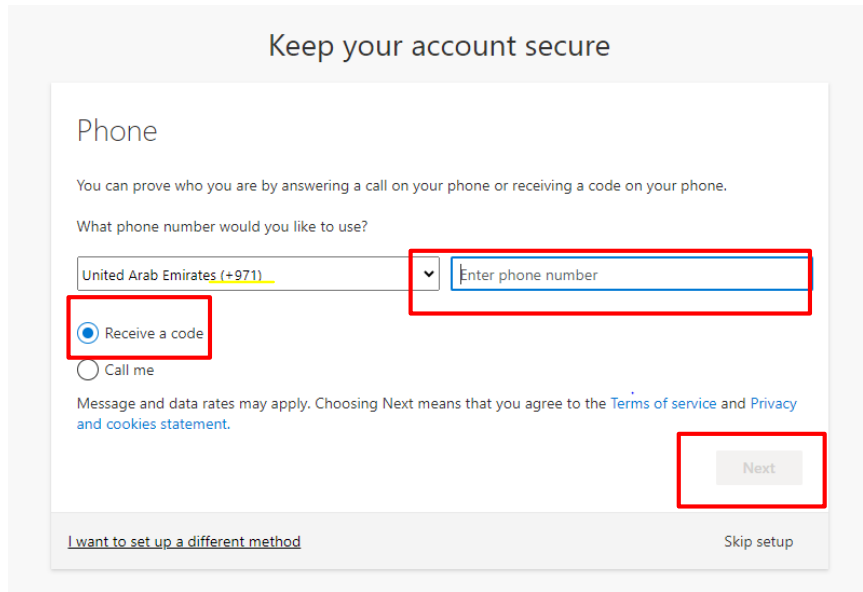
Choose a different method ×

Which method would you like to use?

Phone

Cancel Confirm

رابعا: ادخل فتح خط الدولة و من ثم رقم الهاتف و اختر Receive a code ثم Next



Keep your account secure

Phone

You can prove who you are by answering a call on your phone or receiving a code on your phone.

What phone number would you like to use?

United Arab Emirates (+971) Enter phone number

Receive a code
 Call me

Message and data rates may apply. Choosing Next means that you agree to the [Terms of service](#) and [Privacy and cookies statement](#).

Next

[I want to set up a different method](#) Skip setup

خامسا: سوف يصلك رمز على رقم الهاتف ، ادخله في الخانة كما هو مبين

Keep your account secure

Phone

We just sent a 6 digit code to +971 567860441. Enter the code below.

[Resend code](#)

[Back](#) [Next](#)

[I want to set up a different method](#) [Skip setup](#)

أخيرا: اضغط على Next و تتم المصادقة بنجاح

Keep your account secure

Phone

✔ Verification complete. Your phone has been registered.

[Next](#)


[Skip setup](#)

Keep your account secure

Success!

Great job! You have successfully set up your security info. Choose "Done" to continue signing in.

Default sign-in method:

 Phone
+971 .

[Done](#)